















































## Porovnanie vlastností dochádzkových systémov Lite a Profi

Vlastnosť		LITE		PROFI
<b>Počty osôb pre nákup programu</b>		do 10, do 25, do 50, iný počet po konzultácií		Neobmedzený podľa individuálnej dohody
<b>Sieťová verzia</b> (k užívateľskému prostrediu je možné pristupovať z ľubovoľného počítača na sieti)		Jednouchyžateľská aplikácia bez nastavení užívateľských práv		Neobmedzený počet užívateľov, užívateľský prístup cez MS Internet Explorer, pokročilá správa užívateľských práv
<b>Inštalácia</b>		Inštaluje sa na lokálny počítač, z ktorého je aplikácia ovládaná		Inštalácia na server, možnosť aj na lokálny počítač
<b>Mesačný dochádzkový list zamestnanca</b>				
<b>Denný prehľad dochádzky všetkých zamestnancov</b>				
<b>Mesačný prehľad dochádzky všetkých zamestnancov</b>				
<b>Editácia dochádzkového listu (ručná oprava/vloženie priechodov/úsekov)</b>		Editované údaje farebne odlišené		Editované údaje farebne odlišené
<b>Tlačená zostava dochádzkového listu zamestnanca</b>				
<b>Tlačená zostava riadková s mesačným prehľadom dochádzky všetkých zamestnancov</b>				
<b>Ostatná tlač a expory dát</b>		Obmedzené, čo sa týka formátu a množstva dát		Pokročilé expory do niekoľkých formátov (txt,xls, csv,xml)
<b>Parametre pre výpočty štatistiky dochádzky</b>		Základné parametre		Široká škála parametrov pre ľubovoľné nastavenia pracovného režimu
<b>Štatistické údaje dochádzky</b>		Odpracovaná doba, nadčas, prerušenie		Niekoľko stoviek štatistických dát dochádzky podľa rôznych režimov
<b>Zaokrúhľovanie časových hodnôt priechodov a úsekov</b>		Základné nastavenie vybraných hodnôt		Pokročilé nastavenie zaokrúhľovania a ignorovania časových údajov

Vlastnosť		LITE		PROFI
<b>Aktualizácia stavu štatistických dát dochádzkových listov (odpracovanej doby, nadčasu, atď.)</b>		K prepočtom doch. listov všetkých osôb dôjde po spustení programu. Prepočty doch. listov je možné spustiť z užívateľského prostredia pre všetky osoby za daný mesiac alebo zobrazit' doch. list		K prepočtom všetkých doch. listov dochádza denne a automaticky, automaticky sa prepočíta doch. list pri akejkoľvek editácii, prepočty doch. listov je možné spustiť z užívateľského prostredia na základe parametrov (mesiac, osoba, stredisko, atď.)
<b>Zobrazenie salda nadčasov zamestnanca na snímači</b>		Na snímači sa zobrazuje saldo ku dňu aktualizácie stavu doch. listov (prepočtu doch. listov)		Na snímači sa zobrazuje vždy saldo k predchádzajúcemu dňu
<b>Možnosť tvorby vlastných prerušení a ich väzby na klávesy snímača</b>		Počet prerušení nie je obmedzený, ktorémukoľvek prerušeniu je možné priradiť akúkoľvek klávesu snímača		Počet prerušení nie je obmedzený, ktorémukoľvek prerušeniu je možné priradiť akúkoľvek klávesu snímača
<b>Možnosť prezerania vlastného DL zamestnancom</b>				
<b>Kalendáre smien pre nepravidelné prevádzky</b>				
<b>Možnosť definovať smeny, zápočet nočnej smeny</b>		Smeny nie sú, nočná smena sa delí		Pokročilé nastavenie parametrov smien, zápočet nočnej smeny do dňa nástupu, do dňa ukončenia, rozdelenie
<b>Prevod salda nadčasov zamestnanca v dochádzke</b>		Saldo sa na konci mesiace stornuje		Saldo je možné previesť, stornovať, preplatiť celé, alebo ľubovoľnú časť
<b>Filtrovanie údajov, možnosť tvorby vlastných filtrov</b>		Základné obmedzené filtrovanie		Neobmedzená a pokročilá možnosť tvorby filtrov
<b>Výstup do mzdového programu</b>				Možno prispôsobiť na základe požadovanej dátovej štruktúry
<b>Načítanie dát (import) z iného systému</b>				
<b>Automatická aktualizácia software</b>		V priebehu záručnej doby		Aktualizácia je viazaná Servisnou zmlouvou
<b>Možnosť individuálnych úprav</b>		Obmedzená		Neobmedzená podľa individuálnych požiadaviek klientov
<b>Podporované operačné systémy</b>		Windows 2000, Windows XP, Windows Vista, Windows 7		Windows 2000, Windows XP, Windows Serv.2003, Windows Serv.2008

Vlastnosť	LITE	PROFI
<b>Doporučená HW konfigurácia</b>	PC vhodné pre Windows XP Priestor HDD pre inštaláciu: 20MB Priestor HDD pre prevádzku: 200MB (podľa počtu osôb, snímačov, úrovni zálohovania) Pre komunikáciu so snímačom je nutná sieťová karta a funkčný protokol TCP/IP. Z pohľadu konfigurácie IP adresy je nutné použiť pevnú IP adresu v rámci siete	procesor 3 GHz a rýchlejší 2048MB RAM 500MB voľného miesta na HDD (podľa počtu osôb, snímačov, rozsahu systému, úrovni zálohovania)
<b>Podporované identifikačné média</b>	Štandardné karty a čipy v tvare privesku na kľúče technológie EM4102, ostatné technológie na základe požiadaviek a konzultácii	Akékoľvek podľa požiadaviek klienta
<b>Podporované dochádzkové snímače</b>	ID120K prevedenie biela/čierna podľa objednávky	Všetky typy snímačov z produkcie ID-Karta, s.r.o., možnosť aj duálnych snímačov (podporujúcich súčasne prevádzku dvoch technológií), biometrie (odtlačok prsta)
<b>Komunikácia so snímačom</b>	Off-line - všetky dáta, ktoré sa zobrazujú na snímači sa ukladajú do pamäte snímača	On-line – snímač komunikuje s databázou